


AVERTISSEMENT!

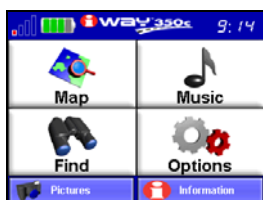
Les conducteurs de véhicules ne devraient jamais tenter de régler, d'ajuster ou de rentrer des informations dans l'appareil GPS au cours de leur conduite.

Ce récepteur-traceur GPS possède un Mode de Sécurité qui sert à empêcher le conducteur de faire fonctionner le GPS pendant que son véhicule est en marche. L'appareil fonctionnera et jouera de la musique normalement, mais les touches à l'écran seront temporairement désactivées. Les touches à l'écran redeviendront à nouveau actives lorsque le véhicule sera à l'arrêt.

Dans le cas où un passager peut assurer le rôle de copilote, le Mode de Sécurité peut être désactivé. L'appareil passera alors en Mode Passager et permettra à ce dernier de le faire fonctionner lorsque le véhicule sera en mouvement.

Pour désactiver le Mode de Sécurité et passer au Mode Passager :

1. Allumez l'appareil en appuyant sur la touche **POWER**.
2. Attendez que l'appareil se mette sous tension. Fermer le message d'avertissement s'affichant en appuyant sur le **X** apparaissant dans le coin supérieur droit du message.
3. Accédez au Menu Principal en appuyant sur la touche **MENU**  dans le coin supérieur gauche de l'écran. Choisissez la commande **OPTIONS** dans le Menu Principal, puis sélectionnez **OPTIONS 3** pour afficher le bouton du Mode de Sécurité.



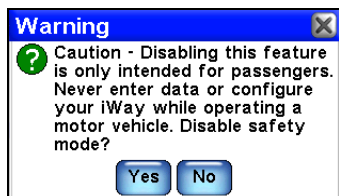
Menu Principal du iWAY, à gauche, et Menu des Options 3 avec le bouton du Mode de Sécurité, à droite.

4. La touche du Mode de Sécurité indique si la fonction de sécurité est activée ou désactivée.



Mode de Sécurité activé, à gauche, et désactivé, à droite.

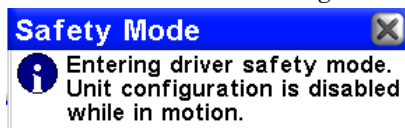
5. Tapotez la touche intitulée **SAFETY MODE** et le message d'avertissement suivant apparaîtra:



Menu de Désactivation du Mode de Sécurité.

6. Appuyez sur **YES** pour désactiver le Mode de Sécurité et revenir au Menu des Options 3. Appuyez sur **X** pour fermer le menu et revenir à l'affichage de la carte.

7. Pour quitter le mode Passager et réactiver le Mode de Sécurité, répétez simplement l'étape 3 et appuyez sur le bouton **SAFETY MODE**. Lorsque vous reviendrez au Mode de Sécurité, le message suivant apparaîtra. Vous pouvez fermer le message en appuyant sur **X**, ou attendre quelques secondes pour qu'il se referme automatiquement. Appuyez sur **X** pour fermer les menus restants et revenir à l'affichage de la carte.



Message de réactivation du Mode de Sécurité.

AVERTISSEMENT:

Lorsqu'un appareil GPS est utilisé à bord d'un véhicule, le conducteur est tenu pour seul responsable de l'utilisation prudente du véhicule. Tout conducteur doit resté constamment attentif à son environnement extérieur et à sa conduite.

Un accident ou une collision engendrant des dommages matériels, des blessures corporelles ou le décès d'un ou de plusieurs individus peut avoir lieu si le conducteur d'un véhicule équipé d'un GPS ne prêtait pas suffisamment attention à son environnement et au fonctionnement de son véhicule lorsque ce dernier est en marche.

Ne tentez pas de régler, d'ajuster ou de rentrer des informations dans votre appareil GPS pendant que vous conduisez.